


eBBQ

libretto uso e manutenzione



www.lisasrl.biz

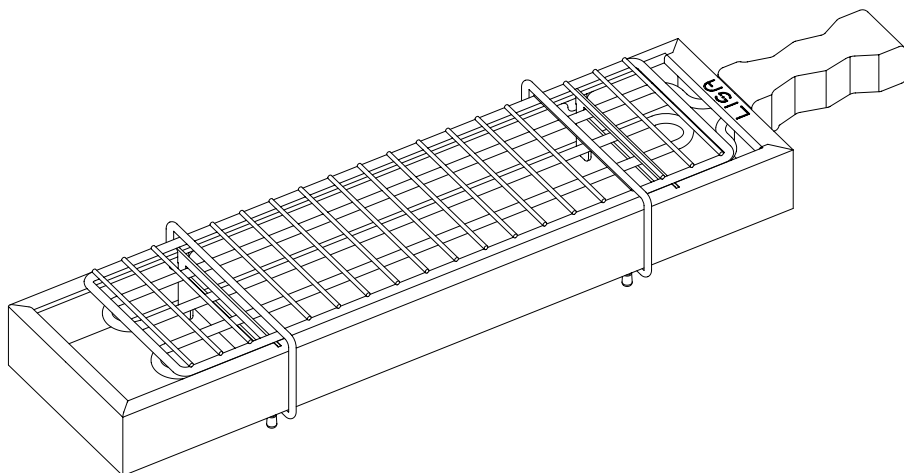
LIGA
Luxury IS an Attitude

eBBQ

barbecue elettrico
electric grill

INDICE

Avvertenze di sicurezza.....	1
Requisiti sicurezza per impieghi speciali	3
Simboli.....	3
Pulizia e manutenzione.....	3
Scelta della posizione.....	4
Prima dell'uso.....	4
Alcuni consigli per la cottura.....	5
Garanzia.....	5
Caratteristichetecniche.....	5



⚠ AVVERTENZE DI SICUREZZA

- Leggere attentamente le avvertenze contenute nel presente libretto. Conservare con cura questo manuale per ogni ulteriore consultazione.
- Questo apparecchio dovrà essere destinato solo all'uso per il quale è stato espressamente indicato in questo libretto di istruzioni. Ogni altro uso è da considerarsi improprio e quindi pericoloso. Il costruttore non può essere considerato responsabile per eventuali danni derivati da usi impropri, erronei ed irragionevoli.
- Dopo aver tolto l'imballaggio assicurarsi dell'integrità dell'apparecchio. In caso di dubbio non utilizzare l'apparecchio e non cercare di ripararlo. Rivolgersi a personale professionalmente qualificato. Gli elementi dell'imballaggio (sacchetti in plastica, polistirolo espanso, chiodi ecc.) non devono essere lasciati alla portata dei bambini, in quanto potenziali fonti di pericolo.
- Si raccomanda di non gettare nei rifiuti domestici i materiali costituenti l'imballaggio, ma consegnarli negli appositi centri di raccolta o smaltimento dei rifiuti, chiedendo eventualmente informazioni al gestore della nettezza urbana del proprio comune di residenza.
- Prima di collegare l'apparecchio accertarsi che i dati di targa siano compatibili con quelli della distribuzione elettrica. Il costruttore declina ogni responsabilità per eventuali danni a persone ed a cose derivanti dalla mancata osservazione di questa norma.
- Il cavo di alimentazione non deve essere danneggiato o modificato; assicurarsi della sua integrità prima di ogni utilizzo dell'apparecchio. Non permettere che il cavo tocchi le parti calde dell'apparecchio. Non appoggiare nulla sul cavo di alimentazione e non utilizzare l'apparecchio con il cavo di alimentazione avvolto.
- In caso di danneggiamento del cavo o della spina, o di cortocircuiti, non utilizzare l'apparecchio e provvedere tempestivamente alla riparazione rivolgendosi esclusivamente al produttore, alla sua assistenza tecnica o al personale qualificato.
- Per salvaguardare il vostro apparecchio, spegnerlo e staccare la spina dalla presa di corrente appena si avvertono strani odori emessi dall'apparecchio.
- Questo apparecchio può essere utilizzato da bambini di età compresa da 8 anni in su e da persone con ridotte capacità fisiche, sensoriali o mentali o mancanza di esperienza e conoscenza, solo se sono controllati o istruiti all'uso dell'apparecchio in modo sicuro e ne comprendono i pericoli.
- I bambini non devono giocare con l'apparecchio
- Pulizia e manutenzione utente non devono essere eseguite dai bambini senza sorveglianza
- Non utilizzare l'apparecchio con mani bagnate o umide. Non usare l'apparecchio a piedi nudi.
- Non lasciare esposto l'apparecchio ad agenti atmosferici (pioggia, gelo, umidità eccessiva, ecc.). Conservare in luoghi asciutti.
- Non lasciare la griglia all'aperto.
- Questo apparecchio è stato concepito solo per USO DOMESTICO
- Prima di effettuare qualsiasi operazione di pulizia, staccare l'apparecchio dalla corrente elettrica e attendere che si raffreddi completamente.
- In caso di guasto e/o di cattivo funzionamento dell'apparecchio, spegnerlo e non manometterlo. Per l'eventuale riparazione rivolgersi solamente al costruttore. Il mancato rispetto di quanto scritto può compromettere la sicurezza dell'apparecchio.
- Non utilizzare l'apparecchio se è caduto a terra
- Non utilizzare prolunghe, se non dopo aver verificato che queste siano in perfetto stato,



e che i dati di targa abbiamo almeno le stesse caratteristiche dell'apparecchio facendola controllare da un tecnico qualificato.

- Non tirare il cavo di alimentazione per spostare l'apparecchio.
- L'installazione deve essere effettuata secondo le istruzioni del costruttore. Una errata installazione può causare danni a persone, animali o cose, nei confronti dei quali il costruttore non può essere considerato responsabile.
- Non sottoporre l'apparecchio ad urti, previo danneggiamento.
- Non utilizzare l'apparecchio come unità di riscaldamento.
- Proteggere la resistenza da spruzzi di liquidi. Mai immergere l'apparecchio in acqua o in altro liquido. Nel caso dovesse occasionalmente cadere in acqua, staccare immediatamente la spina dalla presa di corrente e fare controllare l'apparecchio da un centro assistenza autorizzato.
- Inserire completamente la spina nella presa di corrente, per evitare un eventuale surriscaldamento anomalo della stessa.
- Non lasciare l'apparecchio inutilmente acceso.
- Afferrare la spina per scollegare il prodotto, dalla rete elettrica. NON tirare il cavo.
- **ATTENZIONE:** durante l'uso l'apparecchio diventa molto caldo; scegliere una sistemazione sicura prima di usarlo e non toccare la griglia metallica, il vassoio inox o la resistenza quando il prodotto è acceso. L'apparecchio può essere riposto solo quando è completamente freddo.
- Utilizzare l'apparecchio solamente con cibi, senza confezione o incarti, previo pericolo di incendi.
- Evitate assolutamente di usare l'apparecchio spento come ripiano per cibi o recipienti: in caso di accensione involontaria, questo comportamento può essere causa di danni ed incidenti.
- Assicurarsi che nelle immediate vicinanze del punto di installazione dell'apparecchio non vi siano tendaggi, materiali infiammabili, fonti di calore in genere; comprometterebbero la sicurezza di questo apparecchio, con pericolo di incendio.
- Non utilizzare la griglia senza aver messo l'acqua nel vassoio
- Non usare carbone o combustibili in genere.
- Prestare attenzione se si usa olio per condimenti, potrebbe causare vapori molto bollenti.
- Non lasciare il grill incustodito mentre è in funzione. Grassi, oli e residui di alimenti nelle pietre laviche surriscaldati possono incendiarsi e causare un incendio
- Spegnerlo prima di togliere il cavo di alimentazione.
- Non coprire mai l'apparecchio, p.es. con piastre di copertura, un panno oppure pellicola protettiva. Se infatti l'apparecchio venisse inavvertitamente acceso o se fosse ancora presente del calore residuo c'è il rischio che il materiale prenda fuoco, scoppi oppure si fonda.
- Se olio o grasso dovessero incendiarsi, non utilizzare acqua per cercare di spegnere il fuoco. Soffocare le fiamme ad es. con una coperta, un panno da cucina umido o simili.
- Lavorando al grill si consiglia di proteggere le mani usando delle apposite manopole o presine. Accertarsi che le manopole o le presine non siano bagnate o umide. L'umidità aumenta infatti la conducibilità termica e il rischio di ustioni
- Massima temperatura di utilizzo: 220°C
- Massima temperatura di stoccaggio: 40°

REQUISITI SICUREZZA PER IMPIEGHI SPECIALI

- L'apparecchio può essere utilizzato all'esterno se il tempo è asciutto e se non sono previste piogge o temporali.
- Durante il funzionamento l'apparecchio deve appoggiare su una superficie solida, piana e a una distanza di almeno 30 cm dal muro e da oggetti infiammabili.
- **ATTENZIONE:**L'apparecchio diventa molto caldo! Lasciarlo raffreddare completamente prima di toccare la sua superficie.
- La griglia, il vassoio e la resistenza devono essere rimossi o lavati solo quando l'apparecchio si è completamente raffreddato
- Non spostare l'apparecchio mentre si sta grigliando

LEGENDA SIMBOLI

	Il triangolo che riporta il punto esclamativo indica all'utilizzatore che ci sono da leggere importanti operazioni e istruzioni di cura nella documentazione che accompagna il prodotto.
	Il bidone barrato indica che il prodotto risponde ai requisiti richiesti dalle nuove direttive introdotte a tutela dell'ambiente (2002/96/EC, 2003/108/EC, 2002/95/EC) e che deve essere smaltito in modo appropriato al termine del suo ciclo di vita. Chiedere informazioni alle autorità locali in merito alle zone dedicate allo smaltimento dei rifiuti. Chi non smaltisce il prodotto seguendo quanto indicato in questo paragrafo ne risponde secondo le norme vigenti.

PULIZIA E MANUTENZIONE

Pulire regolarmente l'apparecchio, meglio se dopo ogni impiego.

Prima di iniziare la pulizia o la manutenzione della Griglia Elettrica, spegnerlo e scollegare la spina dalla presa di corrente. Attendere il raffreddamento dell'apparecchio prima di pulire.

- **ACCIAIO INOSSIDABILE e GRIGLIA:** Per evitare che le superfici vengano danneggiate per la pulizia non si devono usare: detersivi contenenti soda, ammoniaca, acidi o cloruri; prodotti anticalcare; prodotti per eliminare macchie e ruggine; detersivi abrasivi, ad es. polveri o latte abrasivi, paste per pulire; solventi; detersivi per lavastoviglie; spray per grill e forni; detersivi per vetro o spugne abrasive. **Per una completa pulizia rimuovere inserti inox supporto resistenza elettrica (5)**
- **RESISTENZA ELETTRICA:** Eliminare i residui di sporco depositatisi sulle resistenze con una spugna abrasiva. Non bagnare o immergere in acqua.

Lasciare asciugare completamente l'apparecchio prima di un nuovo utilizzo.

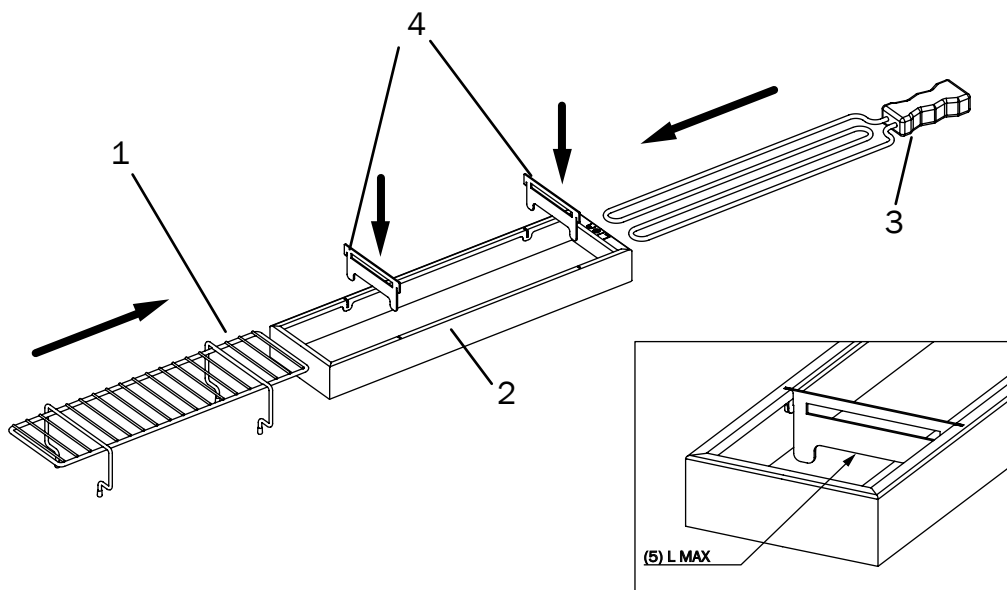
Asciugare l'apparecchio dopo averlo lavato, per evitare che si formino dei depositi di calcare.

⚠ SCELTA DELLA POSIZIONE

Posizionare la griglia su una superficie stabile e piana e fuori dalla portata dei bambini. Mantenere una distanza di almeno 30 cm tra il prodotto e gli oggetti che lo circondano. Durante il funzionamento, o immediatamente dopo, la griglia, il vassoio e l'acqua contenuta nel vassoio diventano molto caldi; attendere quindi il tempo necessario al raffreddamento prima di spostare l'apparecchio.

⚠ PRIMA DELL'USO

- Rimuovere tutto il materiale di imballaggio
- Lavare l'apparecchio come descritto nel paragrafo "PULIZIA E MANUTENZIONE"
- Inserire i due supporti griglia (4) nel vassoio (2) nelle apposite sedi;
- Inserire la griglia (1) nel vassoio (2)
- Riempire il vassoio (2) con acqua, facendo attenzione a non superare il livello MAX (5)
- Assicurarsi che l'interruttore delle ON/OFF della resistenza sia in posizione OFF
- Posizionare la resistenza (3) nelle sedi all'interno del vassoio(2).
- Collegare l'apparecchio ad una presa di corrente.
- **ATTENZIONE** La resistenza elettrica non deve toccare la griglia
- Portare l'interruttore della resistenza sulla posizione ON.
- Attendere 5 minuti per permettere il riscaldamento della resistenza. Quando si accende l'apparecchio per la prima volta, potrebbe emettere fumo o odori causati dalle sostanze protettive applicate in fase di fabbricazione. Questo è normale e non influenza la sicurezza dell'apparecchio.
- Posizionare il cibo sulla griglia.
- Per spegnere la griglia, portare l'interruttore in posizione "OFF".
- Staccare la spina dalla rete elettrica e lasciare raffreddare completamente prima di manipolare, lavare e riporre il prodotto.
- **⚠ NON** utilizzare la griglia senza aver messo l'acqua nel vassoio.



ALCUNI CONSIGLI PER LA COTTURA:

Se si utilizzano cibi congelati, scongelarli completamente prima della cottura.

- Per cuocere il cibo in modo uniforme, rigirarlo spesso durante la cottura.
- La durata della cottura dipende dal tipo di cibo, dallo spessore e dal gusto personale.


Qui di seguito riportiamo alcuni tipi di carne con relativo tempo di cottura:

TIPO DI CARNE	TEMPO DI COTTURA (indicativo)
HAMBURGER VITELLO	15 MIN
BISTECCA MANZO	20 MINUTI
SALSICCIA DI MAIALE	20 MINUTI

GARANZIA

La garanzia decade se l'apparecchio non è usato in modo conforme a quanto indicato nelle istruzioni. La garanzia esclude i danni dovuti a cause non riferibili all'apparecchio. In particolare la garanzia decade se l'apparecchio ha subito danni a causa di cadute, di collegamenti non conformi a quelli indicati nelle istruzioni, di temporali, di sovraccarichi, di esposizione a fonti di calore, all'umidità o al gelo.

Questa garanzia dà specifici diritti a voi, e potete anche avere altri diritti che variano da stato a stato. Se per qualsiasi motivo, questo prodotto deve essere restituito al negozio dove è acquistato, deve essere imballato nella sua scatola/pacchetto originale.

	SMALTIMENTO Il bidone barrato indica che il prodotto risponde ai requisiti richiesti dalle nuove direttive introdotte a tutela dell'ambiente (2002/96/EC, 2003/108/EC, 2002/95/EC) e che deve essere smaltito in modo appropriato al termine del suo ciclo di vita. Chiedere informazioni alle autorità locali in merito alle zone dedicate allo smaltimento dei rifiuti. Chi non smaltisce il prodotto seguendo quanto indicato in questo paragrafo ne risponde secondo le norme vigenti.
---	--

Il produttore si riserva il diritto di apportare su questo apparecchio modifiche ELETTRICHE-TECNICHE - ESTETICHE e/o sostituire parti senza alcun preavviso, ove lo ritenesse più opportuno, per offrire sempre un prodotto affidabile, di lunga durata e con tecnologia avanzata.

Made in ITALY

CARATTERISTICHE TECNICHE

Alimentazione: 230V~50Hz

Potenza: 1800 W

Dimensioni: (L x H x P) 650x160x100h mm

PRODOTTO da:

LISA S.r.L Unipersonale.

Sede Legale: Via Raiale 291 – 65128 PESCARA (PE) – ITALIA

Uffici e sede operativa: Via Raiale 291 – 65128 PESCARA (PE)